


HYDAC

INTERNATIONAL

Robinets



Introduction

Les robinets HYDAC sont conçus et développés en réponse aux problèmes rencontrés dans la pratique.

Les exigences au niveau des produits sont :

- Fonctionnalité
- Prix attractifs
- Qualité
- Sécurité
- Durée de vie
- Disponibilité série
- Flexibilité

Les robinets HYDAC sont conçus au moyen de systèmes assistés par ordinateur (CAO) très modernes qui permettent de réaliser rapidement et avantageusement des solutions adaptées aux clients.

Nos produits bénéficient d'un haut degré d'intégration et d'un parc machine très moderne, ce qui permet non seulement une fabrication série rationnelle mais aussi une approche flexible par rapport aux souhaits des clients. Le montage s'achève par un contrôle unitaire et garantit grâce à l'orientation spécifique au produit, la fonction optimale à un niveau de qualité élevé constant. Les tests poussés réalisés constamment dans nos laboratoires confirment les exigences élevées vis à vis de nos produits.

En conformité avec toutes les normes et spécifications, les réceptions, normes telles que DVGW et "fire safe" peuvent être exécutées sur les robinets HYDAC. Outre les robinets standard, HYDAC propose une large gamme de solutions spécifiques aux clients.

Les robinets HYDAC offrent les avantages suivants :

- Passage intégral n'entravant pas le débit du fluide
 - Auto-étanchéité grâce au principe d'étanchéité avec tournant sphérique flottant
 - Actionnement simple même pour de hautes pressions
 - Pas de maintenance, pas de réglage d'étanchéité nécessaires.
 - Contrôle unitaire de tous les robinets
- Tous les process au sein de l'entreprise, comme la conception, la production, le montage et la maintenance sont organisés dans le cadre d'un système de management de la qualité efficace.
- HYDAC est certifié selon DIN ISO 9001 11.



Site HYDAC Accessories, Sulzbach

REMARQUE

Les données de ce prospectus se réfèrent aux conditions de fonctionnement et d'utilisation décrites.






Pour des cas d'utilisation et/ou conditions de fonctionnement différents, veuillez vous adresser au service technique compétent.

Sous réserve de modifications techniques.

HYDAC Accessories GmbH
Hirschbachstr. 2
D-66280 Sulzbach/Saar
Tél. : +49 (0)6897 - 509-01
Fax : +49 (0)6897 - 509-1009
Internet : www.hydac.com
E-mail : info@hydac.com

Aperçu du catalogue

	Robinets	KHB KHM	DN04 - 25 DN32 - 50	jusqu'à PN500	11
	Robinet avec raccord DKO	KHB DKO	DN04 - 25	jusqu'à PN500	17
	Robinets très haute pression	KHBH KHMH	DN04 - 25	jusqu'à PN800	21
	Robinets basse pression	KHNVN KHNVS KHN	DN06 - 100	PN4 - PN50	25
	Robinets basse pression en acier inoxydable	KHNVN KHNVS	DN04 - 80	PN25 - PN140	29
	Robinets basse pression à souder	KHM3S	DN08 - 100	PN16 - PN64	33
	Robinets à brides	KHBF KHMFF KHMFF	DN16 - 50	jusqu'à PN315	37
	Robinets à brides DN 65 - 125	KHMFF	jusqu'à DN125	jusqu'à PN16	41
	Robinets à brides	KHFF	DN65 - 300	PN10 - PN40	45
	Robinets ANSI à brides	KHBF KHMFF	DN16 - 50	ANSI 150 - 2500	49
	Robinets à brides SAE	KHB-F3/6 KHM-F3/6	jusqu'à DN50	jusqu'à PN420	53
	Robinets à brides SAE	KHBGS-F3/6 KHMGS-F3/6	jusqu'à DN50	jusqu'à PN420	57
	Robinets à brides SAE taraudées	KHBG-F3/6 KHMFG-F3/6	jusqu'à DN50	jusqu'à PN420	61
	Robinets SAE à brides fixes	KHF3	DN65 - 125	jusqu'à PN160	65
	Robinets SAE à brides fixes	KHF3/6	jusqu'à DN80	jusqu'à PN420	67
	Robinets compacts à brides directes	KHDF3 KHDF6	jusqu'à DN80	jusqu'à PN420	71
	Robinets à brides ISO 6164	KHF	DN13 - 80	jusqu'à PN400	75

	Robinetts trois voies	KHB3K	jusqu'à DN50	jusqu'à PN500	79
	Robinetts basse pression trois voies	KHN3K	jusqu'à DN45	jusqu'à PN25	85
	Robinetts à voies multiples	KH3 KH4	jusqu'à DN20	jusqu'à PN500	87
	Robinetts à voies multiples montage sur plaque	KH3P KH4P	DN06 - 20	jusqu'à PN400	91
	Robinetts sur plaque	KHP KHP3K	DN06 - 50	jusqu'à PN500	95
	Robinet limiteur de course	HKHB	DN13	jusqu'à PN350	99
	Bloc d'isolement CETOP	KHB4K KHB6K	DN06 DN10	PN315 PN315	103
	Robinetts avec commande pneumatique		DN04 - 50	jusqu'à PN500	107
	Robinetts avec commande électrique		DN04 - 50	jusqu'à PN500	109
	Robinetts avec dispositif de verrouillage		jusqu'à DN50	jusqu'à PN500	111
	Robinetts avec capteurs électriques de fin de course		jusqu'à DN50	jusqu'à PN500	115
	Leviers de commande	SW06 - 22			119
	Soupape de sécurité trois voies	DSV	DN10	jusqu'à PN350	123
	Liste de compatibilité pour robinets 2/2, 3/2 et 4/2				135